



KOEL- EN VRIESCELLEN



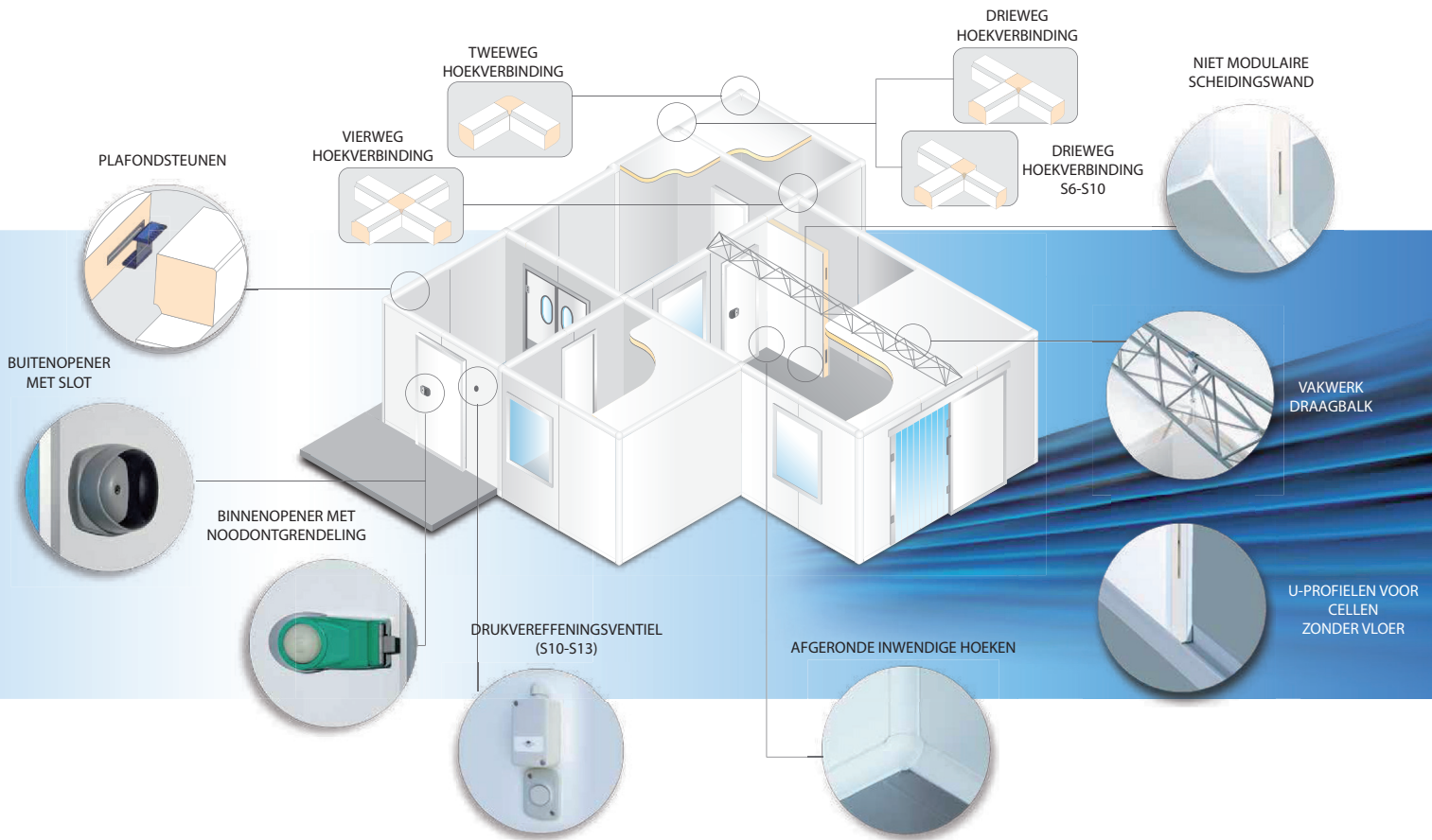
www.misakoelcel.nl



Distributeur Misa koel- en vriescellen in Nederland:

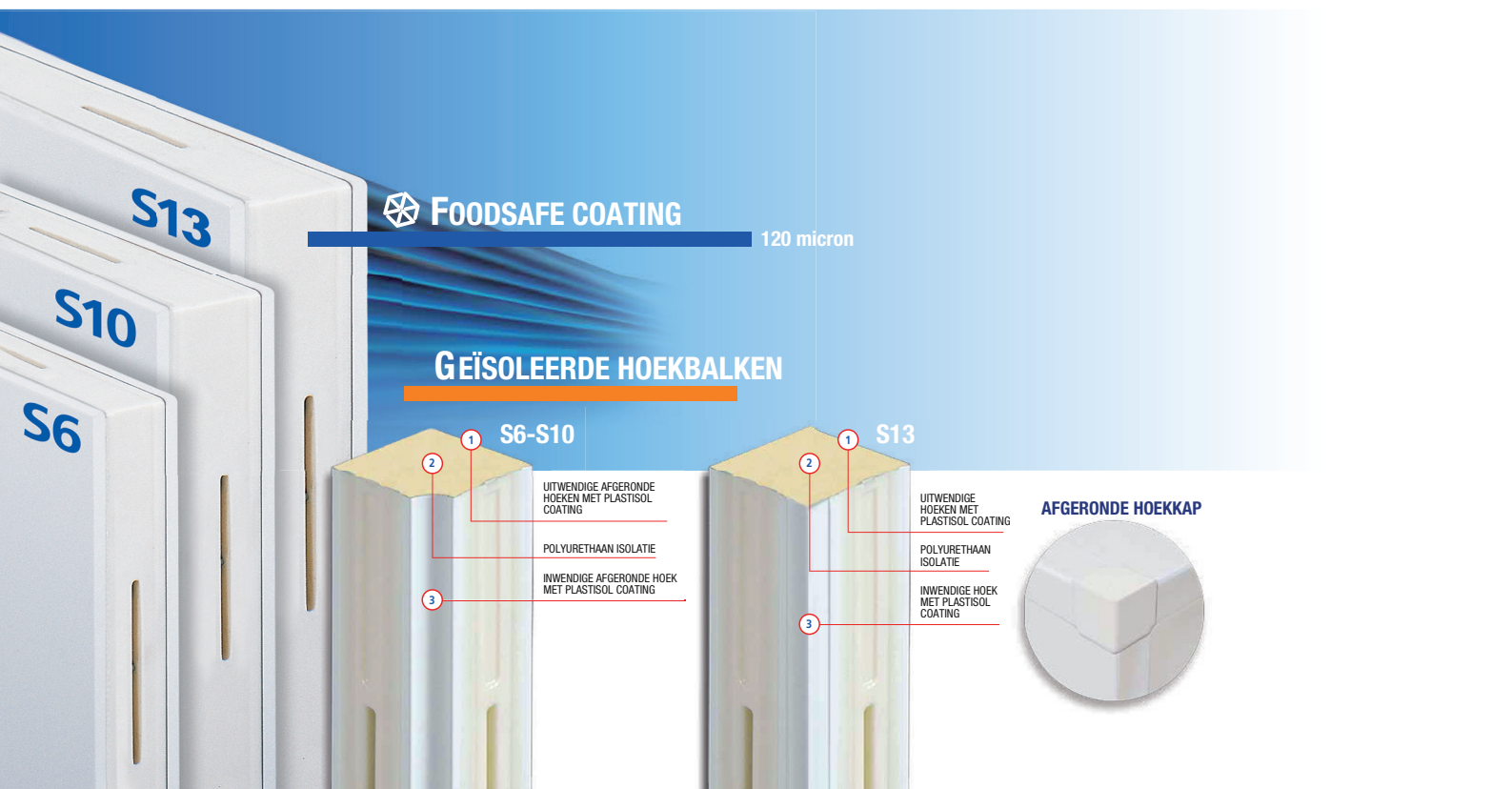
Syboned BV | Veldweg 6c 5321 JE Hedel | T: 073 599 1965 | E: info@syboned.nl | W: www.syboned.nl

MISA MODULAIRE CELLEN: VEELZIJDIG EN COMPLEET



**Flexibel
met Misa!**

Misa modulaire koel- en vriescellen zijn verkrijgbaar in diverse hoogten en oneindig in lengte- en/of breedterichting te verlengen. Dankzij dit kwalitatief hoogstaande, maar uiterst flexibel concept, creëert u in een mum van tijd de ideale geconditioneerde ruimte.



Het modulair-40 systeem

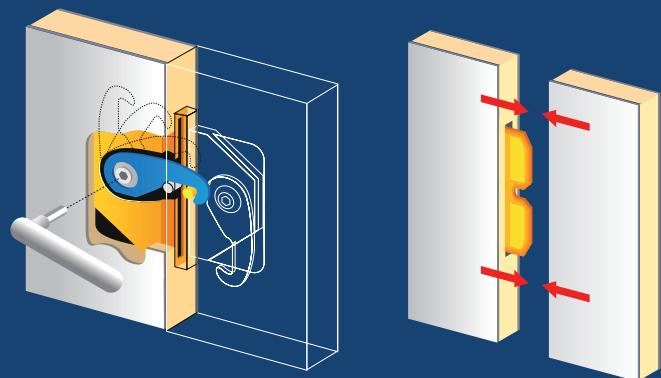
De cellen hebben een standaard modulmaat van 400 mm (lengte x breedte), in de hoogte zijn de cellen inwendig leverbaar van 2.000 mm tot 3.200 mm. De Misa modulair panelen zijn leverbaar in de diktes 60 mm, 100 mm en 130 mm. Optioneel is ook een modulmaat van 200 mm leverbaar.



Fast-Fit koppelsysteem

Montage zonder het gebruik van bevestigingen en kit, dankzij de geïntegreerde MISA FAST-FIT treksluitingen.

Het FAST-FIT centreer systeem maakt een perfecte uitlijning van de panelen mogelijk door middel van de treksluiting in combinatie met positionering inzetstukken. De koppelinrichting is een composiet van onvervormbare materialen met een lange levensduur. Hierdoor zijn MISA cellen gemakkelijk meerdere malen te demonteren en weer opnieuw te monteren.



Vloersystemen

Walk-in Floor PED

Geplastificeerde, gegalvaniseerde staalplaat van 0,7 mm met anti-slip afwerking. Geïsoleerd met polyurethaan ($D=40 \text{ kg/m}^3$). Optioneel is deze vloer ook leverbaar met RVS afwerking (AISI 304)

- Statische belasting 1.500 kg/m^2
- Puntbelasting 100 kg

Standaard Roll-in Floor P350

4 mm HPL-plaat met anti-slip afwerking (klasse R10 conform ISO 10545 norm). Geïsoleerd met polyurethaan ($D=40 \text{ kg/m}^3$)

- Statische belasting 4.000 kg/m^2
- Dynamische belasting 350 kg
- Puntbelasting 400 kg

Verzwaarde Roll-in Floor P1000 ST

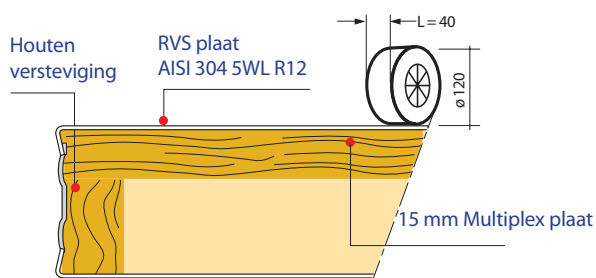
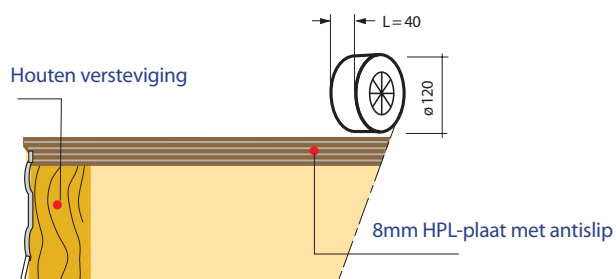
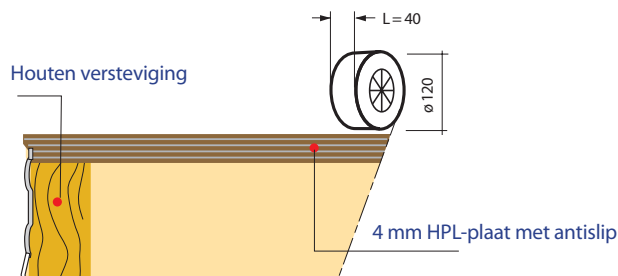
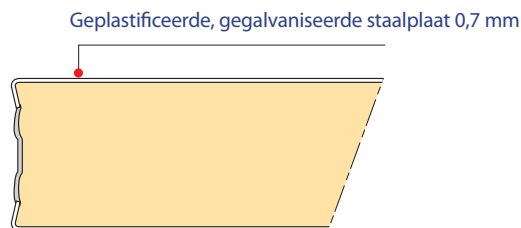
8 mm HPL-plaat met anti-slip afwerking (klasse R10 conform ISO 10545 norm). Geïsoleerd met polyurethaan ($D=40 \text{ kg/m}^3$)

- Statische belasting 4.000 kg/m^2
- Dynamische belasting 1.000 kg
- Puntbelasting 600 kg

Verstevigde Roll-in Floor P1000 IX

1 mm RVS staalplaat (AISI 304) met anti-slip afwerking (klasse R12 conform ISO 10545 norm), verlijmd op een 15 mm multiplex plaat. Geïsoleerd met polyurethaan ($D=40 \text{ kg/m}^3$)

- Statische belasting 5.000 kg/m^2
- Dynamische belasting 1.100 kg
- Puntbelasting 250 kg



- Enkel voor Roll-in vloeren geldt: bij toepassing van ventilatiebalkjes (h.o.h. 400 mm) is de maximale belasting 40% van de hierboven opgegeven waarden. Bij een h.o.h. afstand van 200 mm is dit 60%.
- Bij belasting van de vloer met een 4-wielige trolley (niet geschikt voor metalen wielen met afmeting van $\text{Ø}120 \times 40 \text{ mm}$)
- Gemeten op een oppervlak niet kleiner dan 10 cm^2



HAAL HET MAXIMALE UIT UW CEL...

MET ONDERSTAANDE OPTIES



Insteekunit **OPTIE**

Op een eenvoudige en snelle manier uw geconditioneerde ruimte voorzien van de juiste techniek

- Zeer snelle montage door MISA fast-fit systeem
- Uw cel direct gereed voor ingebruikname
- Minimale verspilling van uw kostbare ruimte



Rekstelling **OPTIE**

Optimale benutting van uw geconditioneerde opslag

- Standaard in aluminium staanders met kunststof legborden
- RVS uitvoering mogelijk
- Onderhoudsvriendelijk en gemakkelijk te reinigen
- Gemakkelijk verder uit te breiden met oneindige mogelijkheden



Strokingordijn **OPTIE**

Onnodig energieverlies, dat wil toch niemand?


- Voorkom onnodige temperatuurschommelingen
- Standaard in vaste uitvoering (3 mm PVC)
- Schuifbare uitvoering is mogelijk



Stootrand **OPTIE**

Voorkom beschadigingen aan uw nieuwe cel voordat het te laat is

- HMPE: slijt- en slagvast kunststof
- Ook in RVS of standaard kunststof uitvoering leverbaar: geen bevestigingen zichtbaar
- RVS 1 mm schopplaten op deuren



Oprit **OPTIE**

Gemakkelijk en efficiënt uw cel binnenrijden met magazijntrilley's

- Vervaardigd van aluminium
- Twee uitvoeringen: vaste uitvoering met stelvoeten of opklapbare uitvoering



Draai- of schuifdeur **OPTIE**

Voor iedere toepassing een juiste deur

- Draaideuren in diverse afmetingen verkrijgbaar
- Ook schuifdeuren zijn toepasbaar



www.misakoelcel.nl



Distributeur Misa koel- en vriescellen in Nederland:

Syboned BV | Veldweg 6c 5321 JE Hedel | T: 073 599 1965 | E: info@syboned.nl | W: www.syboned.nl